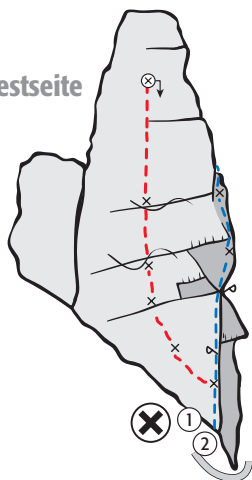


Untere Gruppe Grüner Turm

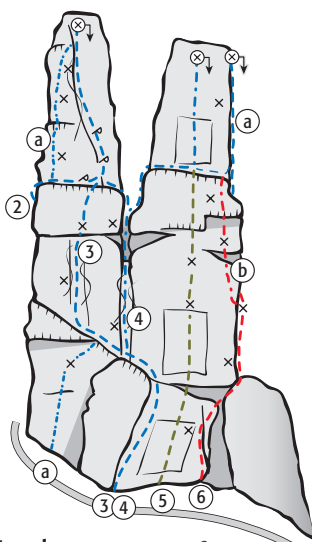
Westseite



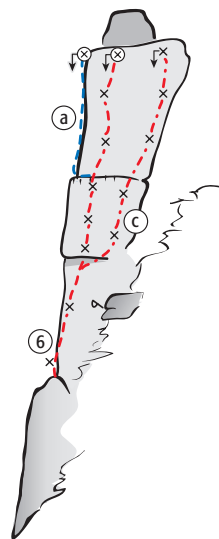
Der Grüne Turm wurde bereits seit den 1950er Jahre beklettert, geriet später aber in Vergessenheit. Er ist als einziger der Unteren Felsen links vom Campanile nicht gesperrt.

Wichtig: Der Turm steht auf Privatgrund, bitte also entsprechend zurückhaltendes Verhalten. Beide Gipfel und auch die Scharte dürfen nicht betreten werden. Unbedingt umlenken!

Südseite



Ostseite



- | | | | |
|---|----------------------------|---------------------------|---|
| 1 | Westwand | 6 | |
| | | | Schöne Wandkletterei. Weiter links bitte nicht klettern. |
| 2 | Direkter Anstieg | 5 | |
| | | | Einstieg an der Südwestkante, oben mittig durch die Talwand - der Klassiker. |
| | a | Kaffeeante | 5 |
| | | | Oben ideal an der Kante weiter. Haken können auch von rechts geklinkt werden. |
| 3 | Linker Turm Talwand | 6+ | |
| | | | In Wandmitte direkt durch den Riss (Crux) und Ausstieg über Route 2. |
| | a | Direkteinstieg | 4 |
| | | | Linie besser und nicht schwerer. |
| 4 | Risskamin | 5 | |
| | | | Erst Riss (großer Friend), dann Kamin und oben nach links oder rechts. |
| 5 | Ton Steine Scherben | 8 | P. Klingel, M. Petters, F. Zauner |
| | | | Tüftelige Crux am Bauch. Der Ausstieg (4+) wurde schon früher begangen. |
| 6 | Direktes Nordwändle | 6 | Hannes & Philipp Klingel |
| | | | Mittig und lohnend durch die Wand. Mit der linken Kante oben leichter (5-). |
| | a | Schöne Kante | 4+ |
| | | | Ausstiegsvariante zum Dir. Nordwändle oder von links auf dem Band zur Kante. Hannes & Philipp Klingel |
| | b | Komplette Kante | 7+/8- |
| | | | Vorsicht beim Klinken des ersten Hakens links der Kante. P. Klingel, M. Petters, F. Zauner |
| | c | Rechtes Nordwändle | 6+ |
| | | | Nicht ganz so gut wie links, aber dafür schwerer. Hannes & Philipp Klingel |